

Руководство родителя (законного представителя) по подаче заявления в первые классы через ЕПГУ

Для того, чтобы подать заявление в первый класс образовательной организации в электронном виде необходимо:

1. Зайти на портал Госуслуги по ссылке <https://www.gosuslugi.ru/600368/1/form> или в поисковой строке набрать «Запись в 1-й класс» (Рисунок 2). Затем нажать «Подать заявление» (Рисунок 1).

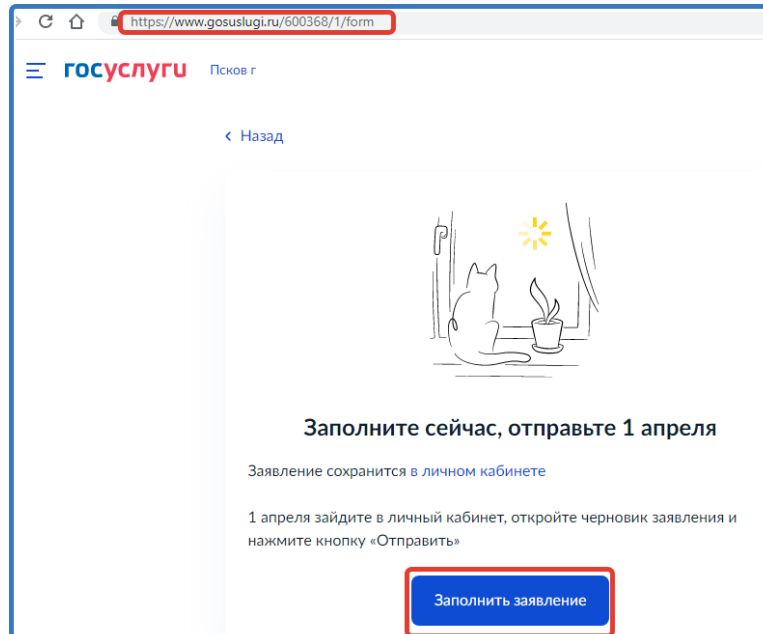


Рисунок 1 – Вход на портал Госуслуг

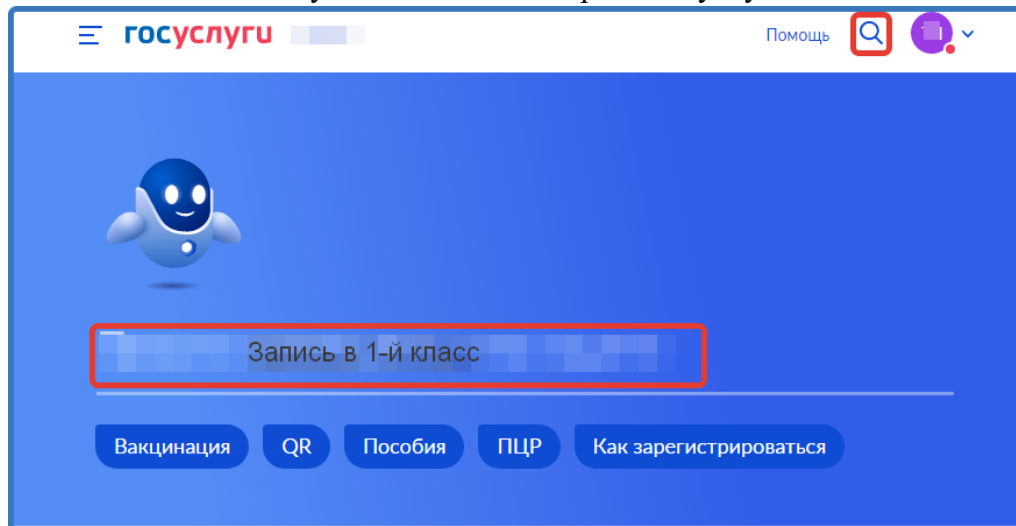


Рисунок 2 – Поиск услуги

2. Авторизоваться на портале Госуслуг с помощью логина и пароля и нажать «Войти» (Рисунок 3).

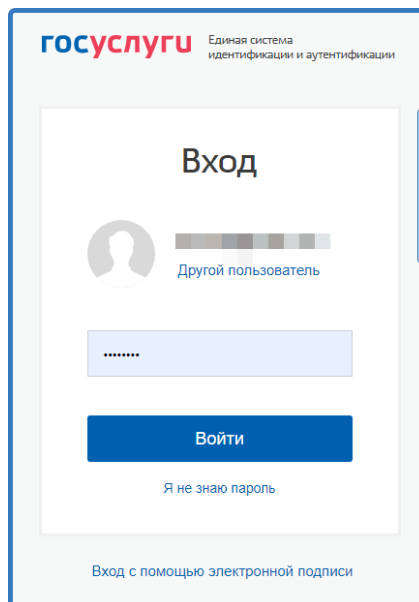


Рисунок 3 – Авторизация на портале Госуслуг

3. При наличии льгот на зачисление указать их на следующем шаге (Рисунок 4).

У вас есть льготы на зачисление?

Например, льготы есть у детей судей, военных, полицейских

— **Льготу нужно будет подтвердить**

Право на льготу должно действовать на начало обучения в школе

[Узнать подробнее](#)

Нет >

Да >

Рисунок 4 - Льгота

4. Если в семье есть другой ребёнок, который ходит в выбранную школу, необходимо отметить это на форме подачи (Рисунок 5).

Есть ли в семье другой ребёнок, который ходит в выбранную школу?

Если родные брат или сестра ребёнка уже учатся в школе, его зачислят в эту школу в преимущественном порядке

Школа может быть любой – не обязательно по месту регистрации

Братья и сёстры могут быть **полнородными и неполнородными**

Нет >

Да, в семье есть школьник >

Рисунок 5 - Есть ли в семье другой ребёнок, который ходит в выбранную школу

5. Указать регистрацию ребёнка или её отсутствие (Рисунок 6).

Ребёнок идёт в школу по месту регистрации?

При записи по месту регистрации вы сможете выбрать одну из школ, которая закреплена за домом

Да, по постоянной >
Ребёнок пойдёт в школу, которая закреплена за домом, где он прописан

Да, по временной >
Ребёнок пойдёт в школу, которая закреплена за домом, где он временно зарегистрирован

Не по месту регистрации >
Можно выбрать любую школу, но заявление получится подать только 6 июля

Рисунок 6 - Регистрация

6. Указать, кем Вы приходите ребёнку (Рисунок 7).

Кем вы приходите ребёнку?

Заявление может подать любой из родителей или опекун ребёнка

Опекуну понадобится акт о назначении его опекуном

Родитель >

Иной законный представитель >

Рисунок 7 – Кем Вы приходите ребёнку

7. Перейти к заявлению (Рисунок 8).

Для подачи заявления вам потребуется

- Паспортные данные
- Реквизиты свидетельства о рождении ребёнка
- Номер или название школы, куда хотите отдать ребёнка
- Сведения о регистрации – вашей и ребёнка

Срок исполнения
Ребёнок будет зачислен в школу после предоставления оригиналов документов и издания акта о приёме на обучение

[Этапы зачисления](#)

Результат
В личный кабинет придёт уведомление о зачислении ребёнка в первый класс

— Школу придётся посетить лично
После рассмотрения заявления отнесите оригиналы документов в школу

[Перейти к заявлению](#)

Рисунок 8 – Перейти к заявлению

8. Подтвердить адрес постоянной регистрации, выбрать школу из доступных для записи и нажать «Продолжить» (Рисунок 9). Если нужной школы Вы не нашли в предложенном списке, то нажмите «Нет нужной школы» и выберите «Указать вручную» (Рисунок 10).

Выберите школу из доступных для записи

Адрес регистрации ребёнка:
[Адрес]

Как подбираются школы

- Муниципальное бюджетное общеобразовательное учреждение 'Гимназия' муниципального образования 'Островский район'
Псковская обл, Великолукский р., д. Переслегино
- Муниципальное бюджетное общеобразовательное учреждение 'Куньинская средняя общеобразовательная школа' Куньинского района Псковской области
Псковская обл, Великолукский р., д. Переслегино
- Муниципальное бюджетное общеобразовательное учреждение 'Средняя общеобразовательная школа №12 имени Героя России А.Ю. Ширяева'
Псковская область обл, Псков г, Труда ул, 25

[Показать еще 5](#)
Если не нашли нужную школу

[Нет нужной школы](#) [Продолжить](#)

Рисунок 9 – Выбор школы

Нет нужной школы

В списке должны быть школы, **закреплённые за домом**, где живёт ребёнок. Дом определяется по адресу регистрации

Если уверены, что ваш дом относится к выбранной школе, но её нет в списке, укажите школу вручную

Если не уверены, уточните закреплённые за школой адреса в самой школе или местном органе управления образованием

— Указывайте только школу по месту регистрации

Если укажете школу не по месту регистрации ребёнка, в зачислении откажут. Заявление нужно будет подать заново начиная с 6 июля

[Вернуться](#) [Указать вручную](#)

Рисунок 10 – Указать школу вручную

9. Ввести название региона, муниципального района или округа, населенного пункта и название школы. Из выпадающего списка выбрать нужную школу и нажать «Продолжить» (Рисунок 11).

Укажите школу

— Школу в Москве выбрать нельзя

Запись в московские школы проводится на mos.ru

Регион
Псковская

Муниципальный район/округ
городской округ город Псков

Населённый пункт
Псков

Школа
Муниципальное бюджетное общеобразовательное учрежд. X

Вы указали

Муниципальное бюджетное общеобразовательное учреждение
'Средняя общеобразовательная школа №2'
Псковская область обл, Псков г, Свердлова ул, 56
669503, 669504, 669149

[Продолжить](#)

Рисунок 11 – Поиск школы вручную

10. Внести сведения о ребёнке (Рисунок 12).

Укажите сведения о ребёнке

Выберите ребёнка из вашего профиля

Добавить нового ребёнка

Фамилия

Имя

Отчество

При наличии

Дата рождения

Пол ребёнка

Мальчик Девочка

Рисунок 12 – Сведения о ребёнке

11. Указать, какое свидетельство о рождении у ребёнка и заполнить данные свидетельства (Рисунок 13).

Какое свидетельство о рождении у ребёнка?

Российские свидетельства выдают загсы и консульства за рубежом

Иностранное – любые органы власти других государств

Российское

Иностранное

Заявления Документы

< Назад

Свидетельство о рождении

Где найти эти реквизиты

Серия	Номер	Дата выдачи

Кем выдано

Рисунок 13 – Свидетельство о рождении ребёнка

12. Внести информацию о гражданстве и языках обучения (Рисунок 14).

Гражданство ребёнка российское?

Тест, 5 лет

Если гражданство иностранное, в школу нужно будет принести документ, подтверждающий право ребёнка находиться в России

Да >

Нет >

Вам нужны дополнительные языки для обучения и изучения в качестве родного?

Обычно в школах проводят занятия на русском языке и изучают его в качестве родного

В некоторых школах можно выбрать другие языки – уточните это перед подачей заявления

— Другой язык не гарантируется

Ваше пожелание будет учтено, если школа предоставляет возможность выбрать язык. Если её нет, выбор языка не повлияет на зачисление ребёнка

Нет, только русский язык >

Да >

Рисунок 14 – Гражданство и языки

13. Указать нужны ли ребёнку специальные условия (Рисунок 15).

Ребёнку нужны специальные условия?

Могут быть нужны детям с ограниченными возможностями здоровья. Понадобится заключение [психолого-медико-педагогической комиссии \(ПМПК\)](#)

Нажимая «Да», вы даёте согласие на обучение по адаптированной образовательной программе

Нет >

Да >

< Назад

С кем ещё можно связаться по заявлению?

Укажите дополнительные контактные данные для связи

Вы можете пропустить этот шаг и никого не указывать

Контактное лицо

Нажимая «Сохранить заявление», вы даёте согласие на обработку персональных данных и подтверждаете ознакомление с уставом, лицензией и другими документами выбранной школы

[Сохранить заявление](#)

Рисунок 15 – Специальные условия

14. Сохранить заявление в черновиках. Отправить его можно будет 1 апреля (Рисунок 16).

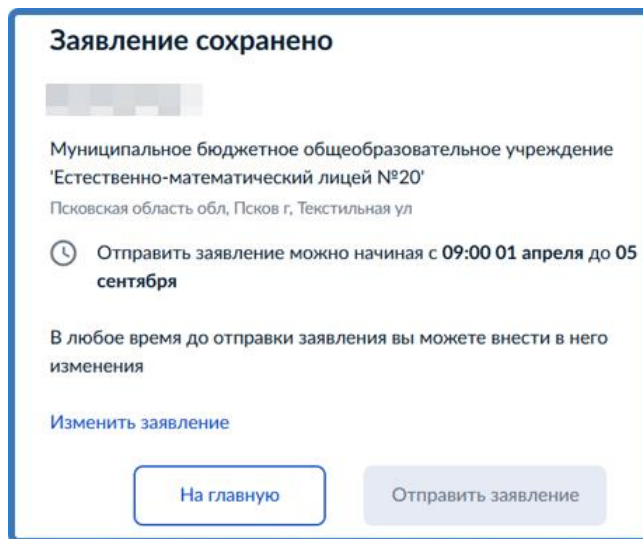


Рисунок 16 – Сохранение заявления

15. Найти сохранённое заявление можно по ссылке <https://www.gosuslugi.ru/school-enrollment> или в личном кабинете портала Госуслуг в разделе Заявления (Рисунок 17).

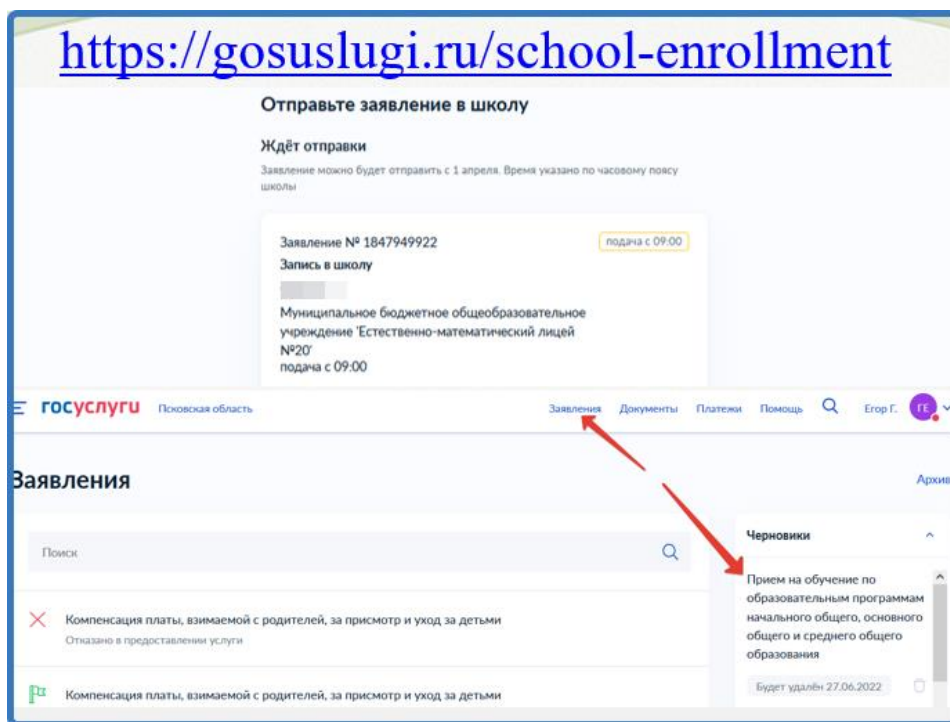


Рисунок 17 – Поиск сохранённого заявления

16. 1 апреля 2022 года открыть электронное заявление и нажать кнопку «Отправить» (Рисунок 18).

Заявление отправлено

муниципальное бюджетное общеобразовательное учреждение
'Средняя общеобразовательная школа № [REDACTED]

[REDACTED]

Что дальше

1. Посетите выбранную школу с оригиналами документов. Уточните заранее график приёма
2. После рассмотрения документов, при наличии свободных мест, вы получите уведомление о зачислении ребёнка в школу
3. В сентябре ребёнок сможет приступить к занятиям

Возьмите с собой

- Ваш паспорт
- Свидетельство о рождении ребёнка
- Свидетельство о постоянной регистрации ребёнка
- Разрешение комиссии местного органа управления образованием для зачисления ребёнка в первый класс
- Заключение ПМПК

— **Сделайте копии**

При посещении школы возьмите с собой оригиналы документов и их копии

Срок исполнения

Ребёнок будет зачислен в школу после проверки документов и издания акта о приёме на обучение

Рисунок 18 – После отправки заявления

17. После отправки заявления потребуется посетить выбранную школу с оригиналами документов. С собой необходимо взять:

- Паспорт или иной документ, подтверждающий личность, к примеру, временное удостоверение личности, выдаваемое на период оформления паспорта;
- Свидетельство о рождении ребёнка;
- Документ, подтверждающий проживание будущего первоклассника на закреплённой территории (на первом этапе).

В отдельных случаях могут понадобиться:

- Документ, подтверждающий льготу (если она есть).
- Разрешение комиссии о приёме в первый класс образовательной организации ребёнка возрастом менее 6,5 или более 8 лет.
- Документы, подтверждающие ваше законное право представителя ребёнка (например, решение органа опеки).
- Заключение психолого-медико-педагогической комиссии.
- Документ, подтверждающий право ребёнка на пребывание в России.

Документы к заявлению необходимо прикрепить в отсканированном виде – при подаче документов через портал «Госуслуги», в виде копий с предъявлением оригиналов – при выборе иных способов подачи заявления.

После рассмотрения документов, при наличии свободных мест, Вы получите уведомление о зачислении ребёнка в школу.

Если вы записывали ребёнка на первом этапе, то результат будет известен не раньше 3 июля, поскольку сначала школа собирает все заявления, а потом издаёт приказы.

Если заявление подавали на втором этапе, то результат станет известен не ранее, чем через 3 рабочих дня.

Более подробную информацию можно получить на сайте Министерства просвещения Российской Федерации по ссылке <https://edu.gov.ru/press/3559/v-rossii-startuet-zapis-detey-v-pervyy-klass/>